

FACULDADE DA IGREJA MINISTÉRIO FAMA

CPA

COMISSÃO PRÓPRIA DE AVALIAÇÃO

Ensino de Qualidade e Compromisso com o Futuro

GOIÂNIA
2016/1

APRESENTAÇÃO

O presente relatório é resultado parcial da Avaliação Institucional 2016/1 e tem como meta subsidiar a direção da Faculdade da Igreja Ministério Fama - FAIFA através da análise de dados avaliativos da comunidade interna sobre a instituição. Na coleta de dados para esse relatório, foram levadas em consideração as dimensões físicas da instituição, o atendimento prestado pelas direções e coordenações, o atendimento prestado pela secretaria de registro e controle acadêmico, pela biblioteca e pela Capelania Institucional.

Essa etapa da Avaliação Institucional marca o início do ciclo de avaliação de 2016 que foi dividido em duas etapas para melhor compilação de dados. O resultado ora apresentado servirá de base para a instituição repensar suas políticas no que tange aos temas da qual a CPA procurou avaliar.

Ressalta-se que os resultados da pesquisa foram apresentados a toda comunidade acadêmica no dia 29 de agosto 2016. Na ocasião, contou-se com a presença do Diretor doutor Oseias Mendes Pereira da Faculdade da Igreja Ministério Fama - FAIFA, com a presença da coordenadora geral do curso de Teologia, professora Mestra Lázara Divina Coêlho, com a presença do presidente do Centro Acadêmico - CATEF, Diego Dias Santos e com todos os discentes do curso de Bacharelado em Teologia.

O relatório também foi disponibilizado no site da Faculdade da Igreja Ministério Fama - FAIFA afim de que todos os discentes tenham acesso aos dados coletados e disponibilizados.

Goiânia, GO, 30 de agosto de 2016.

Professor Especialista Gilmar Alonso Valério
Presidente da Comissão Própria de Avaliação - CPA

DA COLETA DE DADOS

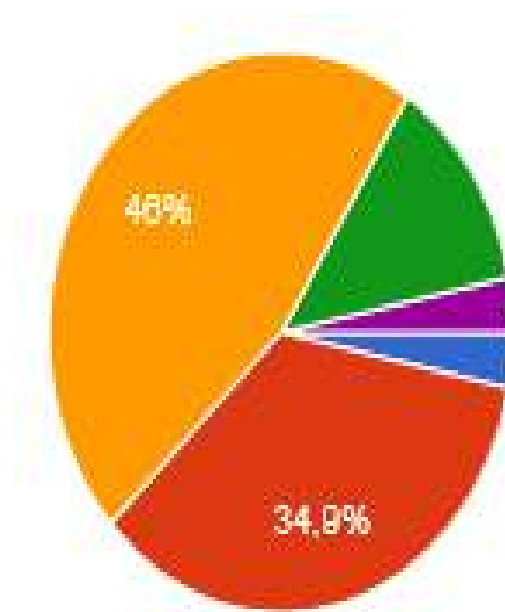
A segunda etapa dos trabalhos iniciou-se no mês de junho com reuniões e organização dos questionários para aplicação, embora a coleta de dados de 2016/1 tenha sido feita no ambiente informatizado, as análises e compreensão dos dados para elaboração do relatório parcial passou pela compreensão e leitura das informações prestadas pelos discentes.

A análise dos dados levou em consideração as informações contidas nos questionários virtuais preenchidos pelos discentes. Nos dias dois (2), três (3) e quatro (4) de junho de 2016/1, a Comissão Própria de Avaliação – CPA da Faculdade da Igreja Ministério Fama – FAIFA fez uma campanha de mobilização para que os discentes participassem ativamente do processo avaliativo que se deu no dia seis (6) de junho de 2016.

A mobilização para a Semana de Avaliação Institucional contou com a presença da direção acadêmica e com a participação das coordenações do curso que tiveram o zelo e também o empenho de ir sala por sala incentivando a participação dos alunos. Durante esse período, foram colocados cartazes nas salas, nos murais da instituição e no site. A partir das observações e leitura dos gráficos foi elaborado o relatório a seguir.

1 Em relação a estrutura física em geral da instituição Faculdade FAIFA você considera?

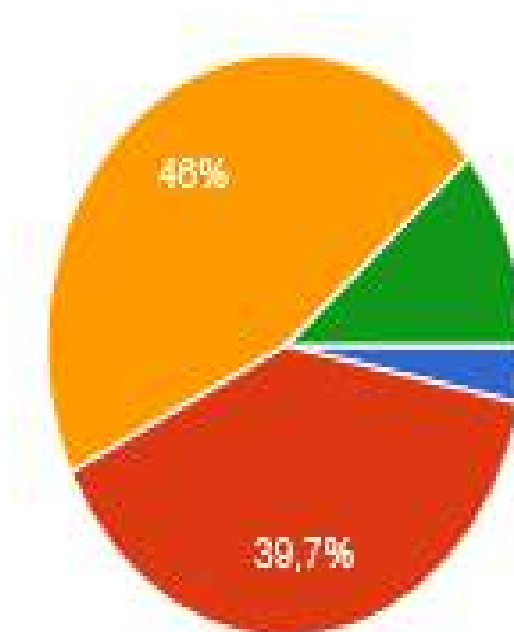
Ótimo:	2	3,2%
Bom:	22	34,9%
Regular:	29	46,0%
Ruim:	8	12,7%
Péssimo:	2	3,2%



Com base na primeira pergunta os discentes da Faculdade – FAIFA procurou avaliar a estrutura física. Segundo os percentuais apontados pelo gráfico, entende-se que a maioria dos discentes que participaram da avaliação, isto é, quarenta e seis por cento dos discentes, apontaram que se trata de uma estrutura física regular. Trinta e quatro vírgula nove décimos por cento dos discentes que participaram da avaliação consideraram como uma estrutura boa. Apenas dois por cento apontaram que se trata de uma estrutura física ótima e dois por cento entenderam que se trata de uma estrutura física péssima. Uma vez que o índice percentual quarenta e seis por cento é maior e se referem ao conceito Regular, há forte indício de que a estrutura física da instituição Faculdade FAIFA merece certa atenção por parte do corpo gestor da instituição de Ensino Superior Faculdade FAIFA.

2 Em relação à conservação e preservação do patrimônio da instituição Faculdade FAIFA você considera?

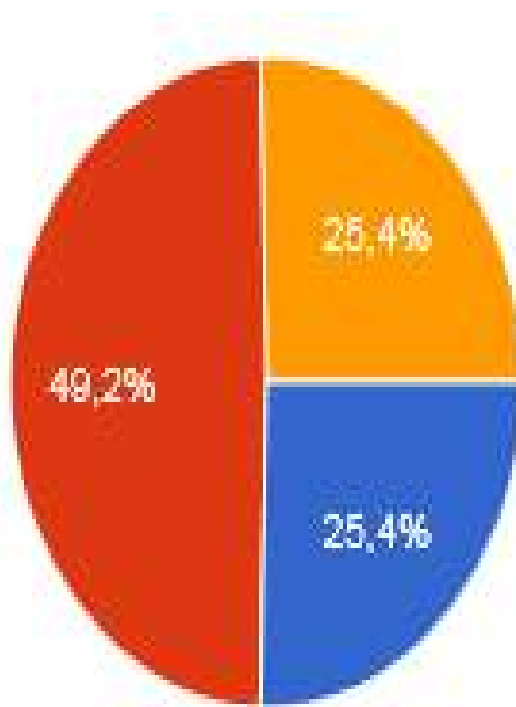
Ótimo:	2	3,2%
Bom:	25	39,7%
Regular:	29	46,0%
Ruim:	7	11,1%
Péssimo:	0	0%



A análise do gráfico referente à segunda pergunta da avaliação concernente à conservação e preservação do patrimônio da instituição Faculdade FAIFA aponta para compreensão de que quarenta e seis por cento dos discentes que participaram da avaliação entende que a conservação e preservação do patrimônio são regulares, sendo que trinta e nove vírgula sete décimos por cento dos alunos participantes da avaliação entenderam que são boas. Sete por cento que avaliaram, entenderam que se trata de uma conservação e preservação ruins. O percentual em destaque refere-se ao conceito Regular. Assim sendo, o maior índice percentual que é quarenta e seis por cento dos alunos avaliadores entenderam que a conservação e preservação do patrimônio da instituição Faculdade FAIFA até certo ponto carece de atenção por parte do corpo gestor da Faculdade FAIFA.

3 Em relação aos espaços destinados para eventos da instituição Faculdade FAIFA você considera?

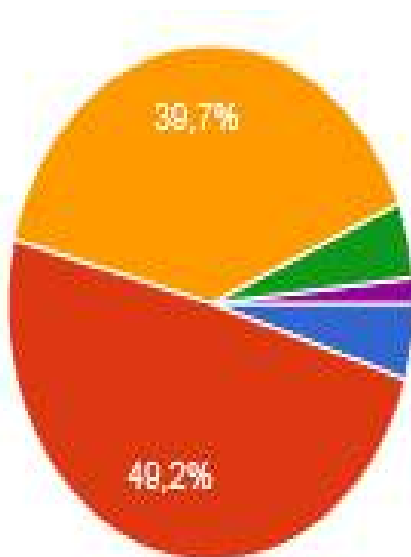
Ótimo:	16	25,4%
Bom:	31	49,2%
Regular:	16	25,4%
Ruim:	0	0%
Péssimo:	0	0%



Segundo apresentação gráfica que diz respeito à terceira pergunta quarenta e nove vírgula dois décimos por cento ao avaliarem os espaços destinados para eventos da instituição Faculdade FAIFA, entenderam se trata de espaços bons e vinte cinco vírgula quatro décimos por cento compreenderam que se trata de espaços regulares. E vinte e cinco vírgula quatro décimos por cento avaliaram considerando tais espaços ótimos. Uma vez que quarenta e nove vírgula dois décimos por cento dos discentes avaliadores entenderam que os espaços da instituição Faculdade FAIFA são apenas bons, há vestígios de possibilidade de melhorias nos mesmos pedindo assim providências no que diz respeito a estas melhorias por parte do corpo gestor da Faculdade FAIFA.

4 Em relação ao espaço de convivência oferecido pela instituição Faculdade FAIFA você considera?

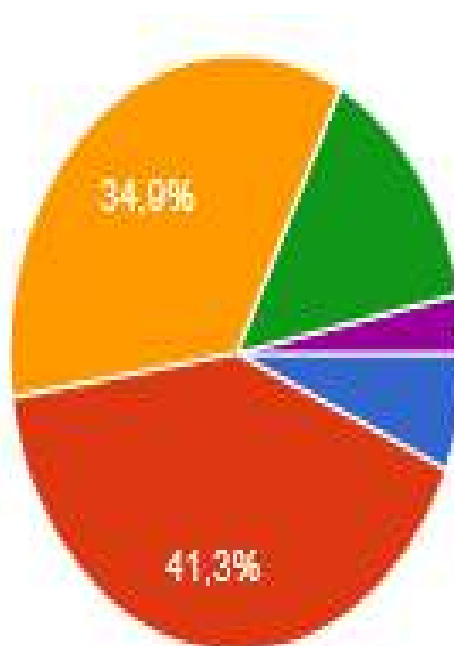
Ótimo:	3	4,8%
Bom:	31	49,2%
Regular:	25	39,7%
Ruim:	3	4,8%
Péssimo:	1	1,6%



Concernente à expressão percentual através do gráfico, percebe-se que quarenta e nove vírgula dois décimos por cento dos alunos que participaram da avaliação entenderam que se trata de um espaço bom. Porém trinta e nove vírgula sete décimos por cento entenderam que se trata de um espaço regular. Quatro vírgula oito décimos por cento julgaram de ótima qualidade e apenas um por cento dos discentes participantes considerou o espaço de convivência péssimo. O conceito Bom se encontra em destaque por causa do maior índice percentual em relação ao maior número de alunos avaliadores perfazendo um total de quarenta e nove vírgula dois décimos por cento. Uma vez que este índice se evidencia em relação aos demais, há indicadores de que o espaço de convivência da instituição Faculdade FAIFA solicita maior atenção por parte do corpo gestor da Faculdade FAIFA.

5 Em relação à acessibilidade da pessoas portadoras de necessidades especiais nas dependências da instituição Faculdade FAIFA você considera?

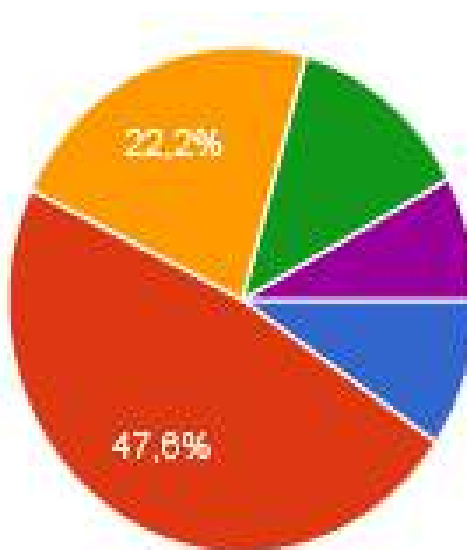
Ótimo:	4	6,3%
Bom:	26	41,3%
Regular:	22	34,9%
Ruim:	9	14,3%
Péssimo:	2	3,2%



Segundo a expressão percentual do gráfico, percebe-se que quarenta e um vírgula três décimos por cento avaliaram a acessibilidade das pessoas portadoras de necessidades especiais nas dependências da instituição Faculdade FAIFA como sendo boa. Trinta e quatro vírgula nove décimos por cento entenderam que é uma acessibilidade regular. Quatro por cento entenderam que se trata de uma acessibilidade ótima e apenas dois por cento dos alunos avaliadores compreenderam que se trata de uma acessibilidade péssima. Uma vez que o gráfico percentual aponta como índices percentuais maiores para os conceitos Bom e Regular; há forte indicação de solicitação de atenção maior no que diz respeito à acessibilidade de portadores de necessidades especiais por parte do corpo gestor da Faculdade FAIFA.

6 Em relação ao estado de conservação dos móveis (carteiras, mesas, quadros) das salas de aula instituição Faculdade FAIFA você considera?

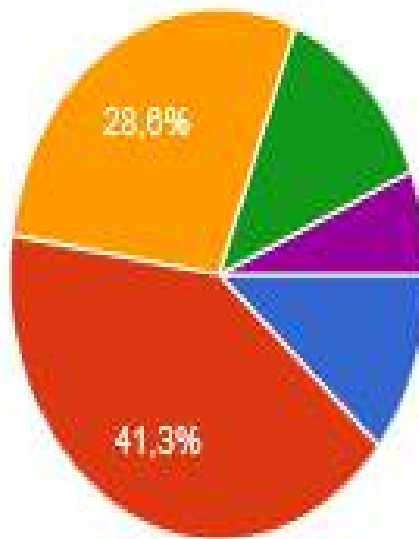
Ótimo:	6	9,5%
Bom:	30	47,6%
Regular:	14	22,2%
Ruim:	8	12,7%
Péssimo:	5	7,9%



Sobre o estado de conservação dos móveis (carteiras, mesas, quadros, etc.) quarenta e sete vírgula seis décimos por cento avaliaram como sendo os mesmos de conservação boa. Vinte e dois vírgula dois décimos por cento entenderam em suas avaliações em relação à conservação dos mesmos é apenas regular. Nove vírgula cinco décimos por cento julgaram a conservação ótima e apenas sete vírgula nove décimos por cento consideraram péssima. Uma vez que o índice percentual maior aponta para o conceito Bom, significando que o maior número de alunos avaliadores entendeu que é apenas boa esta conservação dos móveis, entende-se que há necessidade maior atenção para com os móveis da instituição da Faculdade FAIFA por parte do corpo gestor.

7 Em relação a limpeza e conservação do prédio da instituição Faculdade FAIFA você considera?

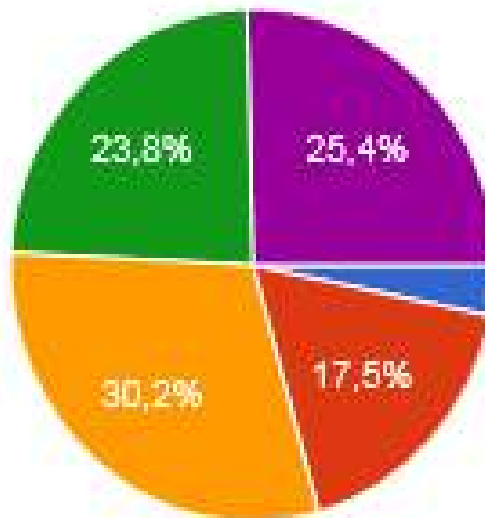
Ótimo:	7	11,1%
Bom:	26	41,3%
Regular:	18	28,6%
Ruim:	8	12,7%
Péssimo:	4	6,3%



Quanto à limpeza e conservação do prédio da instituição Faculdade FAIFA, os discentes que participaram da avaliação se manifestaram instituindo os seguintes percentuais: quarenta e um vírgula três décimos por cento avaliou como sendo boa a limpeza e a conservação predial. Vinte e oito vírgula seis décimos por cento consideram a mesma regular. Onze vírgula um décimo por cento julgaram que a limpeza e conservação predial são de qualidade ótima. Doze vírgula sete décimos por cento entenderam que se trata de limpeza e conservação predial ruins e apenas sei vírgula três décimos por centro entenderam que se trata de limpeza e conservação predial péssimas. Uma vez que quarenta e um vírgula três décimos por cento (Bom) e vinte e oito vírgula seis décimos por cento (Regular) são índices de maiores percentuais, ambos apontam para a solicitação de maior atenção em relação à limpeza e à conservação predial.

8 Em relação ao processo de higienização dos banheiros da instituição Faculdade FAIFA você considera?

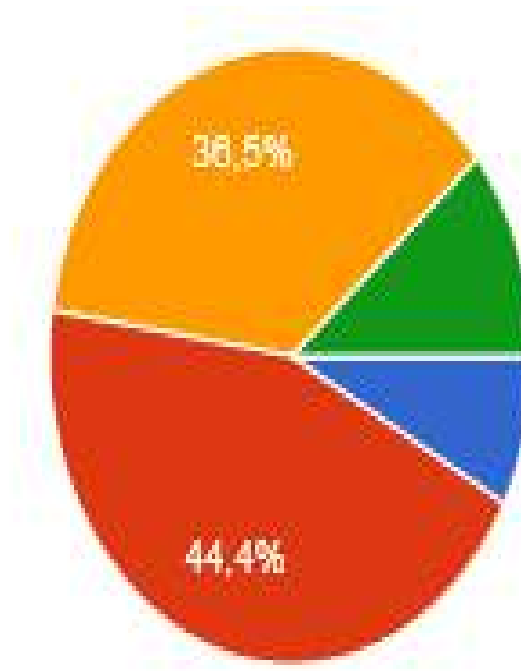
Ótimo:	2	3,2%
Bom;	11	17,5%
Regular;	19	30,2%
Ruim;	15	23,8%
Péssimo.	16	25,4%



Como exposto pelo gráfico de percentuais dos alunos que avaliaram o processo de higienização dos banheiros da instituição da Faculdade FAIFA, trinta vírgula dois décimos por cento entenderam que se trata de uma higienização regular. Dezesete vírgula cinco décimos por cento compreenderam que se trata de uma higienização boa. Apenas dois por cento julgaram sendo a higienização ótima. Vinte e três vírgula oito décimos por cento consideraram ruim e vinte e cinco vírgula quatro décimos por cento entenderam se tratava de péssima higienização. Uma vez que a maioria dos discentes avaliadores considerou regular e ruim a higienização da instituição Faculdade FAIFA através dos percentuais trinta vírgula dois décimos por cento (Regular) e vinte cinco vírgula quatro décimos por cento (Ruim), estes percentuais se encontram em posição de destaque atraindo maior atenção e solicitando providências por parte do corpo gestor da instituição Faculdade FAIFA.

9 Em relação às salas de aula da instituição Faculdade FAIFA você considera?

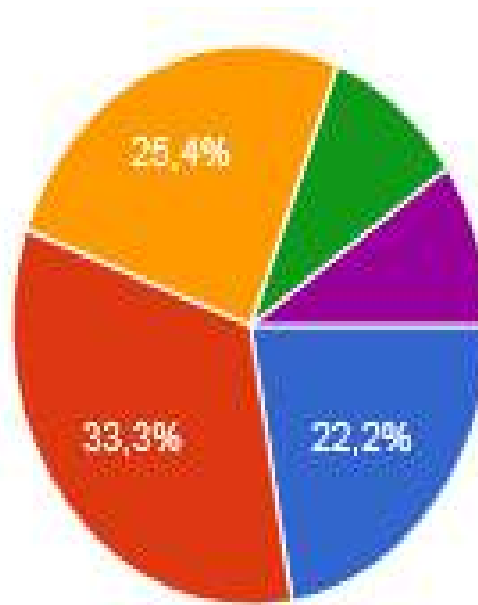
Ótimo:	5	7,9%
Bom:	28	44,4%
Regular:	23	36,5%
Ruim:	7	11,1%
Péssimo:	0	0%



Sobre as salas de aula da instituição da Faculdade FAIFA, os alunos que avaliaram foram distribuídos nos seguintes percentuais gráficos: quarenta e quatro vírgula quatro décimos por cento entenderam que se trata de salas de aula de qualidade boa. Trinta e seis vírgula cinco décimos por cento entenderam que as salas de aula são de qualidade regular. Apenas cinco por cento avaliaram como sendo as salas de aula de ótima qualidade e apenas sete por cento avaliaram as salas de aula considerando as mesmas ruins. Os percentuais quarenta e quatro vírgula quatro décimos por cento (bom) e trinta e seis vírgula cinco décimos por cento (regular) apontam para a necessidade de melhorias na qualidade das mesmas atraindo a atenção do corpo gestor da instituição Faculdade FAIFA.

10 Em relação à climatização disponível em salas de aula da instituição Faculdade FAIFA você considera?

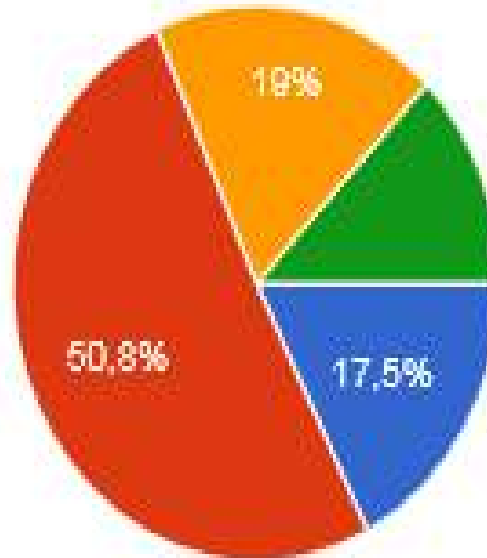
Ótimo:	14	22,2%
Bom:	21	33,3%
Regular:	16	25,4%
Ruim:	6	9,5%
Péssimo:	6	9,5%



Dentre os alunos que avaliaram, segundo o gráfico de percentuais, trinta e três vírgula três por cento consideram a climatização disponível em salas de aula da instituição Faculdade FAIFA como sendo boa. Cinco e cinco vírgula quatro por cento entenderam que se trata de qualidade regular. Vinte e dois vírgula dois por cento entenderam que é uma climatização disponível de qualidade ótima. Nove vírgula cinco por cento compreenderam que se trata de climatização disponível ruim e nove vírgula cinco por cento avaliaram sendo a climatização disponível péssima. Através do índice percentual de trinta e três vírgula três por cento a expressão de satisfação com a climatização disponível em salas de aula alcançou apenas o conceito Bom significando que há maior necessidade de atenção para com a climatização por parte do corpo gestor da Faculdade FAIFA.

11 Em relação à quantidade de alunos por sala de aula da instituição Faculdade FAIFA você considera?

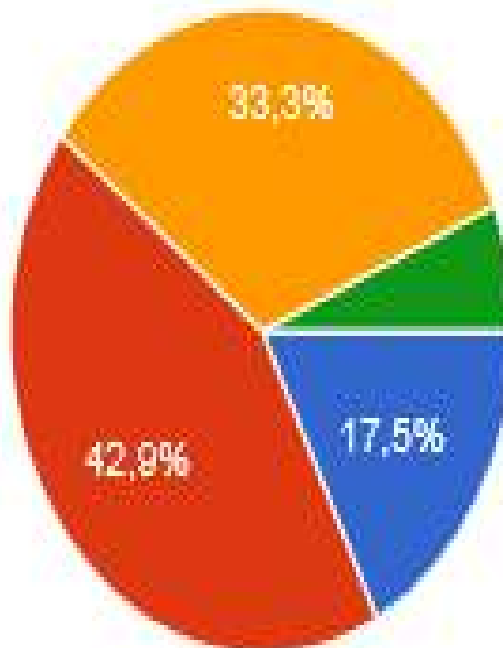
Ótimo:	11	17,5 %
Bom:	32	50,8 %
Regular:	12	19,0 %
Ruim:	8	12,7 %
Péssimo:	0	0,0 %



Os percentuais que os alunos da Faculdade FAIFA instituíram através das avaliações concernentes à quantidade de discentes por sala de aula se mostram da seguinte forma: cinquenta vírgula oito décimos por cento avaliaram entendendo ser a quantidade por sala de aula boa. Dezenove por cento avaliaram entendendo que se trata de quantidade por salas de aula regular. Dezesete vírgula cinco décimos por cento avaliaram e entenderam que se trata de quantidade de alunos por salas de aula ótima. Doze vírgula sete décimos por cento compreenderam que a quantidade de alunos por salas de aula é ruim. Uma vez que cinquenta vírgula oito décimos por cento consideraram boa a quantidade de alunos por salas de aula e dezenove por cento consideraram regular, sendo estes dois índices percentuais de destaque no gráfico, há forte indício de que esta distribuição de alunos por sala de aula merece atenção por parte do corpo gestor da Faculdade FAIFA.

12 Em relação aos recursos tecnológicos disponíveis em salas de aula DA INSTITUIÇÃO DA Faculdade FAIFA você considera?

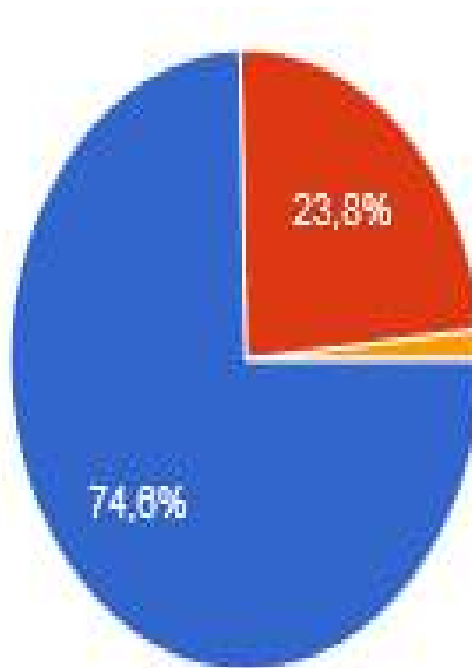
Ótimo:	11	17,5 %
Bom:	27	42,9 %
Regular:	21	33,3 %
Ruim:	4	6,3 %
Péssimo:	0	0,0 %



Sobre os recursos tecnológicos disponíveis em salas de aula, quarenta e dois vírgula nove décimos por cento consideraram bom, ao passo que trinta e três vírgula três décimos por cento consideraram ruim. Seis vírgula três décimos por cento consideraram ruim e apenas dezessete vírgula cinco décimos por cento consideraram ótimos. Uma vez que o percentual maior considera apenas bom, recomenda-se atenção por parte do corpo gestor da Faculdade FAIFA para com os recursos tecnológicos disponíveis em sala de aula.

13 Em relação ao atendimento prestado na Biblioteca instituição Faculdade FAIFA você considera?

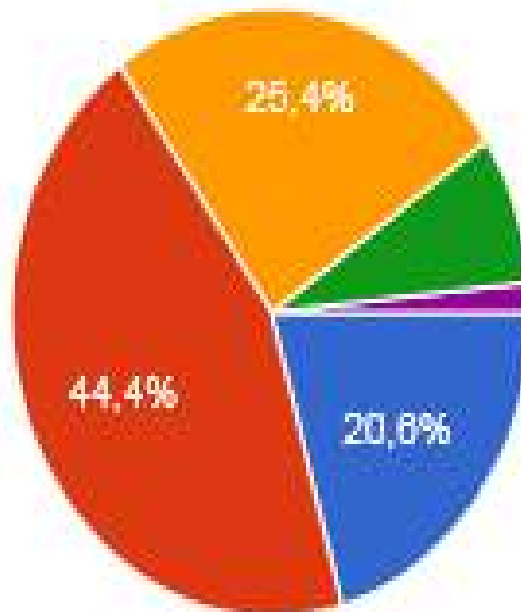
Ótimo;	47	74,6 %
Bom;	15	23,8 %
Regular;	1	1,6 %
Ruim;	0	0,0 %
Péssimo	0	0,0 %



Em relação ao atendimento prestado na biblioteca da instituição Faculdade FAIFA, os alunos avaliaram evidenciando dentro da escala de conceitos como um serviço ótimo. Setenta e quatro vírgula seis décimos por cento consideraram o serviço prestado ótimo. Vinte e três vírgula oito décimos por cento consideraram o serviço prestado bom e um vírgula seis décimos por cento o consideraram regular. Segundo a expressividade do gráfico de percentuais, o serviço prestado na biblioteca atende de maneira satisfatória uma vez que a soma dos conceitos Ótimo e Bom quase alcança cem por cento, sendo Ótimo e Bom os maiores conceitos.

14 Em relação à quantidade de funcionários da Biblioteca da instituição da Faculdade FAIFA você considera?

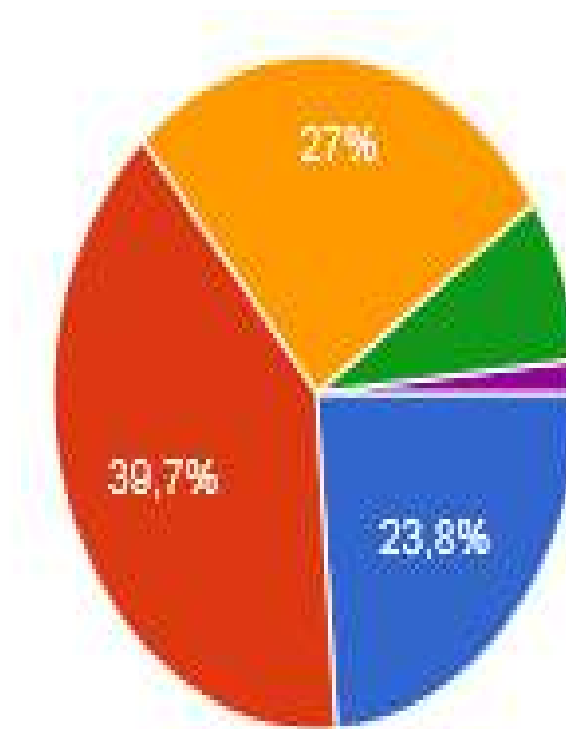
Ótimo:	13	20,6%
Bom:	28	44,4%
Regular:	16	25,4%
Ruim:	5	7,9%
Péssimo:	1	1,6%



Em relação à quantidade de funcionários da biblioteca da instituição Faculdade FAIFA, quarenta e quatro vírgula quatro décimos por cento consideraram boa. Vinte vírgulas quatro décimos por cento consideraram regular. Vinte vírgula seis décimos por cento consideraram ótima. Sete vírgula nove décimos por cento consideraram ruim e um vírgula seis décimos por cento considerou péssima. Considerando que o maior percentual expresso pelo gráfico é de quarenta e quatro vírgula quatro décimos por cento cuja expressão no quadro de conceitos significa Bom, entende-se que deve haver certa preocupação no sentido de esforços para manter em ascensão na escala de conceitos a quantidade de funcionários para a prestação de um serviço eficaz e eficiente por parte do corpo gestor da instituição Faculdade FAIFA.

15 Em relação à quantidade de livros por alunos na Biblioteca da instituição Faculdade FAIFA você considera?

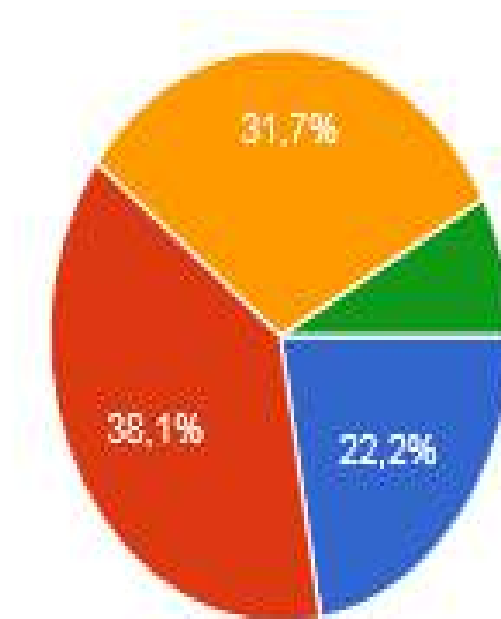
Ótimo:	15	23,8%
Bom:	25	39,7%
Regular:	17	27,0%
Ruim:	5	7,9%
Péssimo:	1	1,6%



Em relação à quantidade de livros por alunos na biblioteca da instituição Faculdade FAIFA, trinta e nove vírgula sete décimos por cento consideraram boa. Vinte e sete por cento consideraram regular. Vinte e três vírgula oito décimos por cento consideraram ótima. Sete vírgula nove décimos por cento consideraram ruim e um vírgula seis décimos por cento considerou péssima. Pela escala de conceitos e pela expressão do gráfico de percentuais, o corpo discente da instituição Faculdade FAIFA considerou apenas boa. Entende-se que este percentual requer atenção por parte do corpo gestor da Faculdade FAIFA.

16 Em relação à quantidade dos livros na Biblioteca da instituição Faculdade FAIFA você considera?

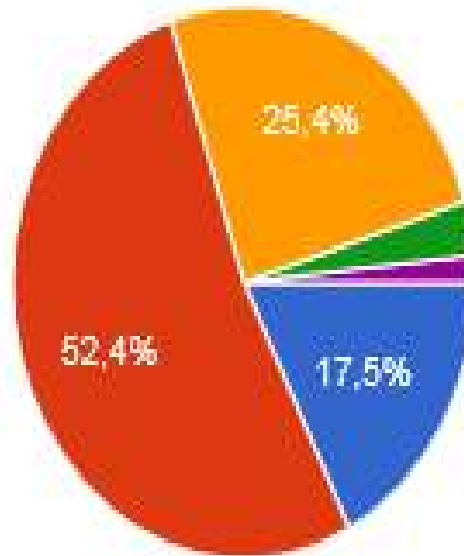
Ótimo:	14	22,2%
Bom:	24	38,1%
Regular:	20	31,7%
Ruim:	5	7,9%
Péssimo:	0	0,0%



Em relação a quantidade de livros na biblioteca da instituição Faculdade FAIFA, os alunos ao avaliarem, estabeleceram os seguintes percentuais: trinta e oito vírgula um décimo por cento consideraram boa. Trinta e um vírgula sete décimos por cento consideraram regular. Vinte e dois vírgula dois décimos por cento consideraram ótima sete vírgula nove décimos por cento consideraram ruim. Considerando que o índice percentual de destaque é o de trinta e oito vírgula um décimo por cento e que na escala de conceitos corresponde a Bom e o segundo maior valor percentual é trinta e um vírgula sete décimos por cento e que corresponde a ruim; requer maior atenção no que diz respeito a quantidade de livro na biblioteca por parte do corpo gestor da Faculdade FAIFA.

17 Em relação à variedade de periódicos disponíveis na Biblioteca da instituição Faculdade FAIFA você considera?

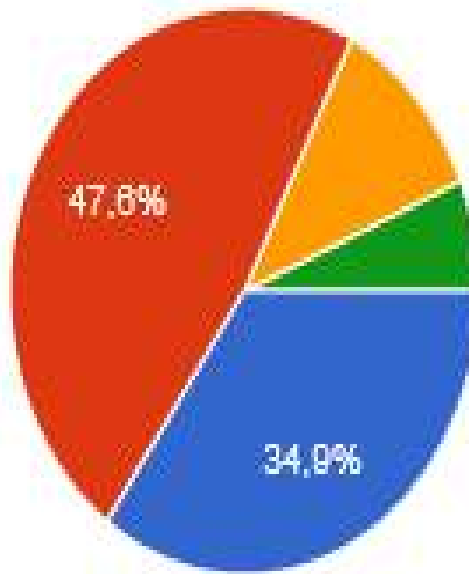
Ótimo:	11	17,5%
Bom:	33	52,4%
Regular:	16	25,4%
Ruim:	2	3,2%
Péssimo:	1	1,6%



Sobre a variedade de periódicos disponíveis na biblioteca da instituição Faculdade FAIFA, cinquenta e dois vírgula quatro décimos por cento dos discentes consideraram uma variedade boa. Vinte e cinco vírgula quatro décimos por cento consideraram regular. Dezessete vírgula cinco décimos por cento consideraram ótima. Três vírgula dois décimos por cento consideraram ruim e um vírgula seis décimos por cento considerou péssima. Uma vez que os maiores valores percentuais correspondem na escala de conceitos a Bom e a Ruim, entende-se que uma interpretação no que diz respeito às considerações discentes, há necessidade de cuidados para com esta quantidade de periódicos afim de que haja uma quantidade que atenda melhor ao corpo discente.

18 Em relação ao tempo de empréstimos pela a Biblioteca da instituição Faculdade FAIFA você considera?

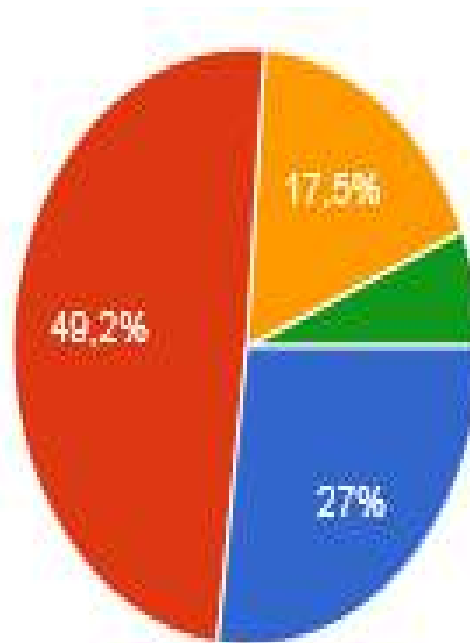
Ótimo:	22	34,9%
Bom:	30	47,6%
Regular:	7	11,1%
Ruim:	4	6,3%
Péssimo:	0	0,0%



Sobre o tempo de empréstimos pela biblioteca da instituição Faculdade FAIFA, quarenta e sete vírgula seis décimos por cento dos discentes consideraram bom. Trinta e quatro vírgula nove décimos por cento dos discentes consideraram ótimo. Onze vírgula um décimo por cento consideraram regular e seis vírgula três décimos por cento consideraram ruim. Uma vez que o maior índice percentual corresponde ao conceito Bom na escala de conceitos, entende-se que há urgência em otimizar os empréstimos no que diz respeito ao tempo de empréstimos.

19 Em relação à facilidade para localização de exemplares na Biblioteca da instituição Faculdade FAIFA você considera?

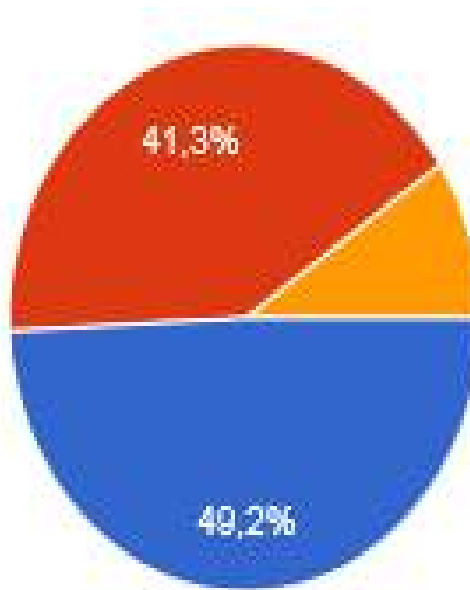
Ótimo:	17	27,0%
Bom:	31	49,2%
Regular:	11	17,5%
Ruim:	4	6,3%
Péssimo:	0	0,0%



Em relação à facilidade para localização de exemplares na biblioteca da instituição da Faculdade FAIFA, quarenta e nove vírgula dois décimos por cento consideraram bom. Vinte e sete por cento consideraram ótimo. Dezessete vírgula cinco por cento consideraram regular e seis vírgula três décimos por cento consideraram ruim. Ressalta-se que quarenta e nove vírgula dois décimos por cento dos discentes consideraram, na escala de conceitos, apenas Boa a facilidade para localização de exemplares na biblioteca. Este índice percentual implica providências em melhorar o arranjo dos exemplares nas prateleiras da biblioteca a fim de que este índice salte da escala de conceitos Bom para a escala Ótimo.

20 Em relação ao tempo de espera para atendimento na Biblioteca da instituição Faculdade FAIFA você considera?

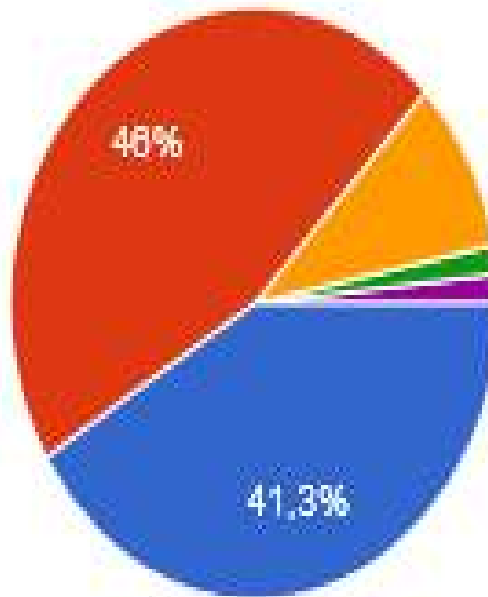
Ótimo:	31	49,2%
Bom:	26	41,3%
Regular:	6	9,5%
Ruim:	0	0,0%
Péssimo:	0	0,0%



Em relação ao tempo de espera para atendimento na biblioteca da instituição Faculdade FAIFA, quarenta e nove vírgula dois décimos por cento consideraram, conforme escala de conceitos, Ótimo. Quarenta e um vírgula três décimos por cento consideraram Bom e nove vírgula cinco por cento consideraram Regular. Segundo expressão do gráfico de percentuais, do total de alunos que avaliaram apenas quase a metade deles considera Ótimo. Segundo a expressão do gráfico de percentuais, há certa insatisfação com o tempo de espera para atendimento na biblioteca.

21 Em relação ao período de funcionamento da Biblioteca da instituição Faculdade FAIFA?

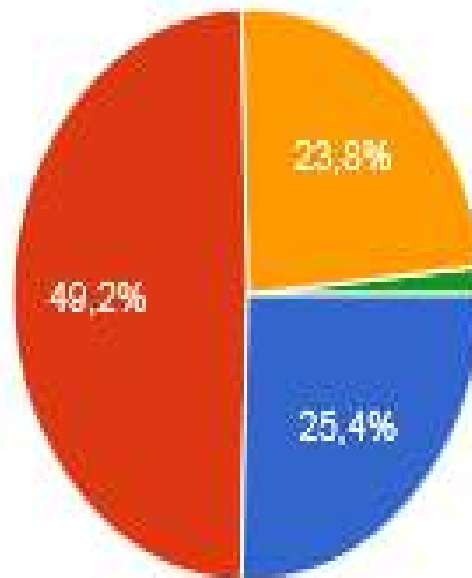
Ótimo:	26	41,3%
Bom:	29	46,0%
Regular:	6	9,5%
Ruim:	1	1,6%
Péssimo:	1	1,6%



Em relação ao período de funcionamento da biblioteca da instituição Faculdade FAIFA, quarenta e seis por cento consideraram, conforme escala de conceitos, Bom. Quarenta e um vírgula três décimos por cento consideraram Ótimo. Nove vírgula cinco décimos por cento consideraram Regular. Um vírgula seis décimos por cento considerou Ruim e um vírgula seis décimos por cento considerou Péssimo. Segundo a expressividade do gráfico de percentuais, há até positividade, uma vez que os dois maiores percentuais são Ótimo e Bom. Porém, ainda inspira cuidado, pois em relação ao total de alunos que avaliaram e consideraram Ótimo, não houve alcance de pelo menos cinquenta por cento deles.

22 Em relação ao ambiente de estudos da Biblioteca da instituição Faculdade FAIFA você considera?

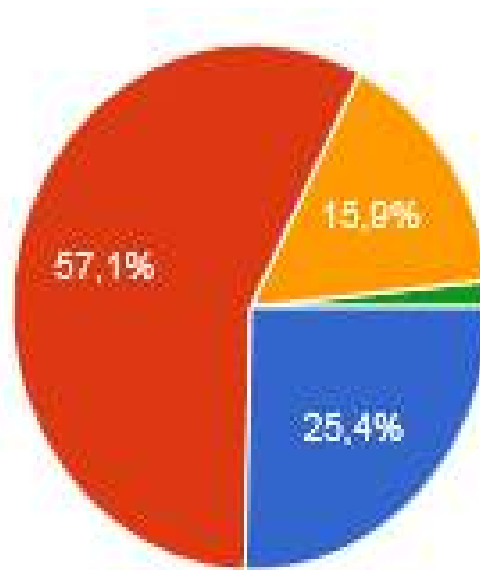
Ótimo:	16	25,4%
Bom:	31	49,2%
Regular:	15	23,8%
Ruim:	1	1,6%
Péssimo:	0	0,0%



Em relação ao ambiente de estudos da biblioteca da instituição Faculdade FAIFA, quarenta e nove vírgula dois décimos por cento consideraram, segundo a escala de conceitos, Bom. Vinte e cinco vírgula quatro décimos por cento consideraram Ótimo. Vinte e três vírgula oito décimos consideraram Regular um vírgula seis por cento consideraram Ruim. Uma vez que a expressão gráfica aponta para como índice percentual maior o valor quarenta e nove vírgula dois décimos por cento, significa que mesmo sendo o índice percentual maior, ainda sim inspira cuidados por parte do corpo gestor da instituição Faculdade FAIFA, pois não alcançou nem mesmo cinquenta por cento do total de alunos que avaliaram

23 Em relação à quantidade dos computadores da sala de Informática da instituição Faculdade FAIFA você considera?

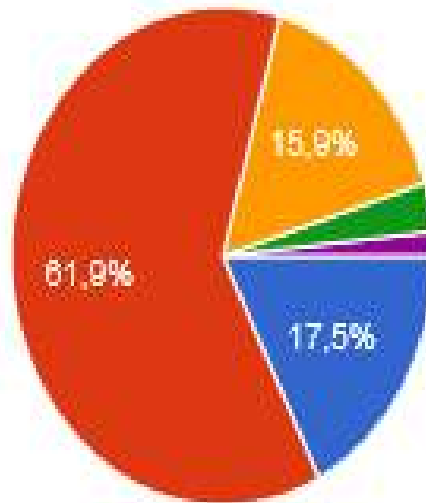
Ótimo:	16	25,4%
Bom:	36	57,1%
Regular:	10	15,9%
Ruim:	1	1,6%
Péssimo:	0	0,0%



Em relação à quantidade de computadores da sala de informática da instituição Faculdade FAIFA, cinquenta e sete vírgula um por cento consideraram, conforme escala de conceitos, Bom. Vinte e cinco vírgula quatro décimos por cento consideraram Ótimo. Quinze vírgula nove décimos por cento consideraram Regular e um vírgula seis décimos considerou Ruim. A expressividade do gráfico de percentuais pode ser considerada positiva uma vez que em relação ao total de alunos que avaliaram mais da metade consideraram, conforme escala de conceitos, Bom.

24 Em relação à manutenção dos computadores da sala de Informática da instituição Faculdade FAIFA você considera?

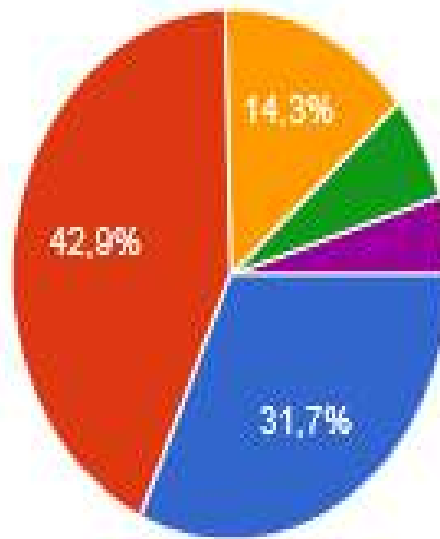
Ótimo:	11	17,5%
Bom:	39	61,9%
Regular:	10	15,9%
Ruim:	2	3,2%
Péssimo:	1	1,6%



Em relação à manutenção dos computadores da sala de informática da instituição Faculdade FAIFA, sessenta e um vírgula nove décimos por cento, conforme escala de conceitos, consideraram Bom. Dezessete vírgula cinco décimos por cento consideraram Ótimo. Quinze vírgula nove por cento consideraram Regular. Três vírgula dois por cento consideraram Ruim e um vírgula seis décimos considerou Péssimo. Segunda a expressividade do gráfico de percentuais, pode-se considerar positiva uma vez que em relação à totalidade de alunos que avaliaram, mais da metade deles consideraram Bom.

25 Em relação ao acesso a Internet na sala de Informática da instituição da Faculdade FAIFA você considera?

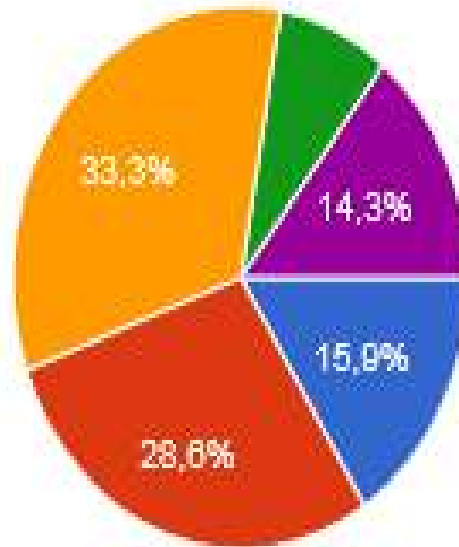
Ótimo:	20	31,7%
Bom:	27	42,9%
Regular:	9	14,3%
Ruim:	4	6,3%
Péssimo:	3	4,8%



Em relação ao acesso a Internet na sala de informática da instituição da Faculdade FAIFA, quarenta e dois vírgula nove décimos por cento consideraram, conforme gráfico de percentuais, Bom. Trinta e um vírgula sete décimos por cento consideraram Ótimo. Quatorze vírgula três por cento consideraram Regular. Seis vírgula três décimos por cento consideraram Ruim e quatro vírgula oito décimos consideraram Péssimo. Segundo o percentual que aponta para o conceito Bom, há certa positividade, porém inspira cuidados uma vez que o conceito Bom demonstra que, de todos os alunos que avaliaram, nem mesmo a metade deles foi alcançada.

26 Em relação ao acesso a Internet nas dependências da instituição Faculdade FAIFA (wi-fi, Internet móvel, ETC.) você considera?

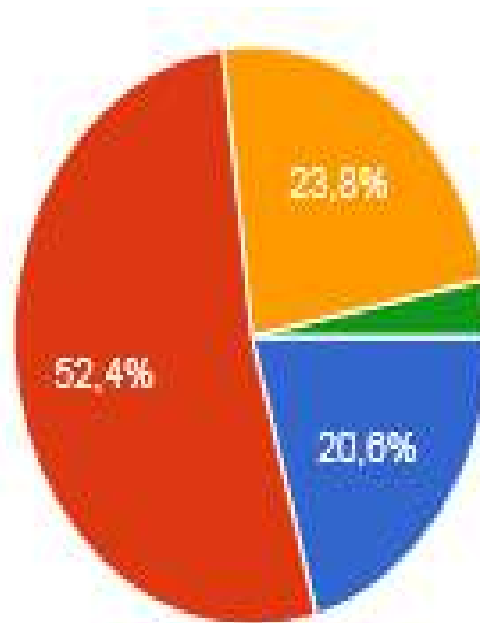
Ótimo:	10	15.9%
Bom:	18	28.6%
Regular:	21	33.3%
Ruim:	5	7.9%
Péssimo:	9	14.3%



Em relação ao acesso a Internet nas dependências da instituição Faculdade FAIFA (Wi-Fi, internet móvel, etc.), trinta e três vírgula três décimos por cento consideraram, conforme escala de conceitos, Regular. Vinte e oito vírgula seis décimos por cento consideraram Bom. Quinze vírgula nove décimos por cento consideraram Ótimo. Quatorze vírgula três décimos consideraram Péssimo e sete vírgula nove décimos por cento consideraram Ruim. Segundo o gráfico de percentuais, o número de alunos que considerou Ótimo é apenas um vírgula seis décimos maior do que em relação ao número de alunos que consideraram Péssimo e em relação ao total de alunos que avaliaram, menos da metade considerou Regular. Trata-se de uma expressividade grave e inspira providências urgentes por parte do corpo gestor.

27 Em relação à limpeza do laboratório de informática da instituição Faculdade FAIFA você considera?

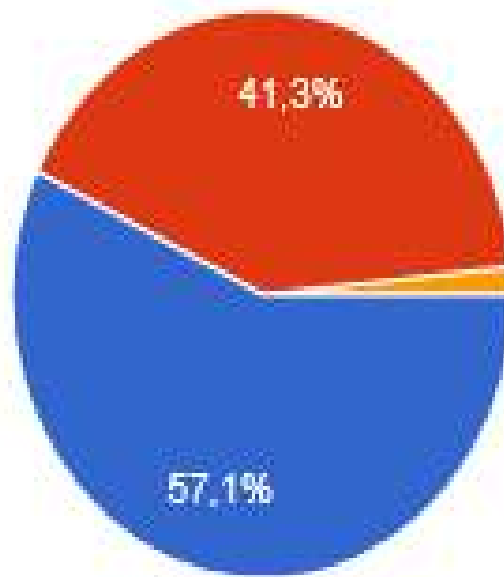
Ótimo:	13	20,6%
Bom:	33	52,4%
Regular:	15	23,8%
Ruim:	2	3,2%
Péssimo:	0	0,0%



Em relação à limpeza do laboratório de informática da instituição Faculdade FAIFA, Cinquenta e dois vírgula quatro décimos por cento, segundo escala de conceitos, consideraram Bom. Vinte e três vírgula oito décimos por cento consideraram Regular. Vinte vírgula seis décimos por cento consideraram Ótimo e três vírgula dois décimos consideraram Ruim. Uma vez que cinquenta e dois vírgula quatro décimos por cento apontam para mais da metade do total de alunos que avaliaram, este índice pode ser considerado positivo. Porém inspira cuidados uma vez que o segundo valor percentual expresso pelo gráfico de percentuais corresponde na escala de conceitos apenas Regular e somente em terceiro lugar vem o grupo de alunos que avaliaram e que consideraram Ótimo.

28 Em relação à climatização do laboratório de Informática da instituição Faculdade FAIFA você considera?

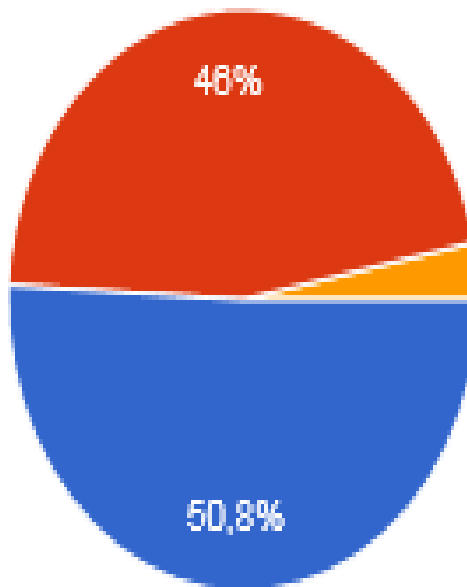
Ótimo:	36	57,1%
Bom:	26	41,3%
Regular:	1	1,6%
Ruim:	0	0,0%
Péssimo:.	0	0,0%



Em relação à climatização do laboratório de Informática da instituição Faculdade FAIFA, segundo a escala de conceitos, quarenta e um vírgula três décimos por cento consideraram Bom. Cinquenta e sete vírgula um por cento consideraram Ótimo. E apenas um vírgula seis décimos por cento considerou Regular. Pode-se ter como um bom resultado esta avaliação, embora inspira cuidado, uma vez que um pouco mais de cinquenta por cento do total de alunos avaliadores é que consideraram Ótimo.

29 Em relação ao atendimento da sala de informática da instituição da Faculdade FAIFA você considera?

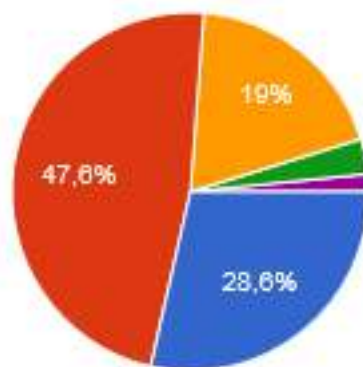
Ótimo:	32	50,8%
Bom:	29	46,0%
Regular:	2	3,2%
Ruim:	0	0,0%
Péssimo:	0	0,0%



Em reação ao atendimento da sala de Informática da instituição Faculdade FAIFA, segundo a escala de conceitos, cinquenta vírgula oito décimos por cento consideraram Ótimo. Quarenta e seis por cento consideraram Bom e somente três vírgula dois décimos por cento consideraram Regular. Pode-se interpretar este gráfico como um percentual positivo, porém levando em conta que somente um pouco mais de cinquenta por cento dos alunos avaliadores é que consideraram Ótimo.

30 Em relação ao atendimento prestado pela secretaria de registros e controle acadêmico da instituição Faculdade FAIFA você considera?

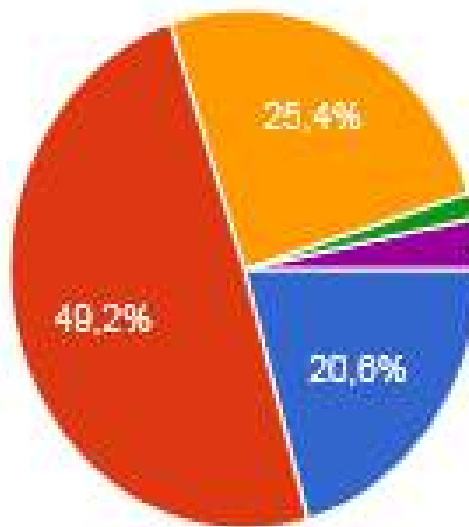
Ótimo:	18	28,6%
Bom:	30	47,6%
Regular:	12	19,0%
Ruim:	2	3,2%
Péssimo:	1	1,6%



Em relação ao atendimento prestado pela secretaria de registros e controle acadêmico da instituição Faculdade FAIFA, quarenta e sete vírgula seis décimos por cento consideraram, conforme escala de conceitos, Bom. Vinte e oito vírgula seis décimos por cento consideraram Ótimo. Dezenove por cento consideraram Regular. Três vírgula dois décimos por cento consideraram Ruim e um vírgula seis décimos consideraram Péssimo. Segundo expressividade do gráfico de percentuais, menos de cinquenta por cento da totalidade dos alunos avaliaram como Bom e em segundo lugar vem o percentual de alunos que avaliaram como Ótimo. Estes índices de valores inspiram cuidados, uma vez que a soma de ambos não chega a oitenta por cento dos alunos que avaliaram.

31 Em relação ao tempo para entrega de documentos solicitados junto à secretaria da instituição Faculdade FAIFA você considera?

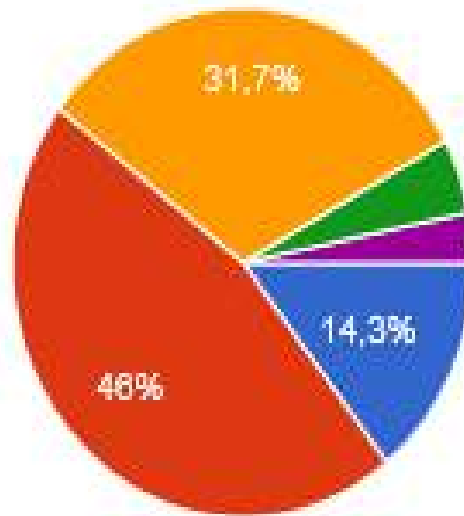
Ótimo:	13	20,6%
Bom:	31	49,2%
Regular:	16	25,4%
Ruim:	1	1,6%
Péssimo:	2	3,2%



Em relação ao tempo para entrega de documentos solicitados junto à secretaria da instituição Faculdade FAIFA, quarenta e nove vírgula dois décimos por cento consideraram, conforme escala de conceitos, Bom. Vinte e cinco vírgula quatro décimos por cento consideraram Regular. Vinte vírgula seis décimos consideraram Ótimo. Três vírgula dois décimos consideraram Péssimo e apenas um vírgula seis décimos consideraram Ruim. O índice quarenta e nove vírgula quatro décimos por cento pode ser considerado positivo pelo fato de quase cinquenta por cento da totalidade de alunos avaliaram conforme escala de conceitos como Bom. Porém, inspira cuidados por parte do corpo gestor da Faculdade FAIFA por constituir um valor ainda se comparado com a totalidade de discentes avaliadores

32 Em relação à agilidade da instituição Faculdade FAIFA para dar resposta às solicitações e demandas dos discentes você considera?

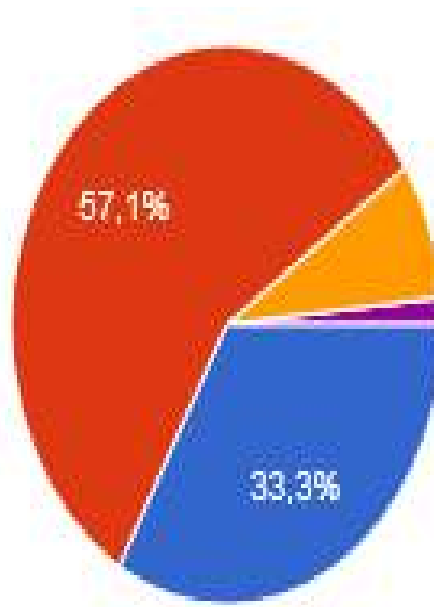
Ótimo:	9	14,3%
Bom:	29	46,0%
Regular:	20	31,7%
Ruim:	3	4,8%
Péssimo:	2	3,2%



Em relação à agilidade da instituição Faculdade FAIFA para dar resposta às solicitações e demandas dos discentes, segundo escala de conceitos, quarenta e seis vírgula por cento dos discentes consideraram Bom. Trinta e um vírgula sete décimos por cento consideraram que Regular. Quatorze vírgula três décimos por cento consideraram Ótimo. Quatro vírgula décimos por cento consideraram Ruim e apenas três vírgula dois décimos por cento consideraram Péssimo. Os percentuais inspiram cuidados uma vez que a soma dos conceitos Bom e Regular não alcança oitenta por cento dos alunos que avaliaram.

33 Em relação ao atendimento prestado pelo Departamento Financeiro da instituição Faculdade FAIFA você considera?

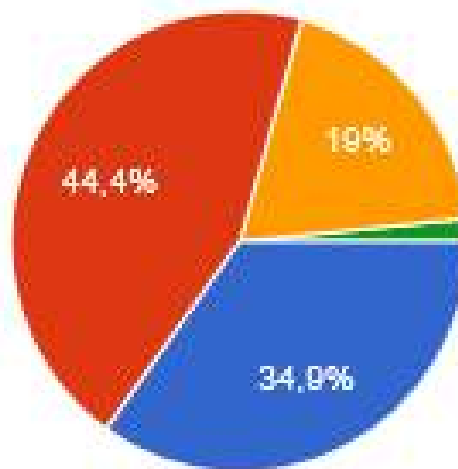
Ótimo:	21	33,3%
Bom:	36	57,1%
Regular:	5	7,9%
Ruim:	0	0,0%
Péssimo:	1	1,6%



Quanto ao serviço prestado pelo Departamento Financeiro da Instituição Faculdade FAIFA, segundo a escala de conceitos, cinquenta e sete vírgula um décimo por cento, consideraram Bom. Trinta e três vírgula três décimos por cento consideraram Ótimo. Sete vírgula nove décimos por cento consideraram Regular e um vírgula seis décimos por cento considerou Péssimo. Os resultados podem ser considerados positivos uma vez que a soma dos dois maiores percentuais considerados pelos alunos aproxima de quase noventa e um por cento.

34 Em relação ao tempo disponível e ao atendimento feito pela coordenação do curso de Bacharelado em Teologia da instituição Faculdade FAIFA você considera?

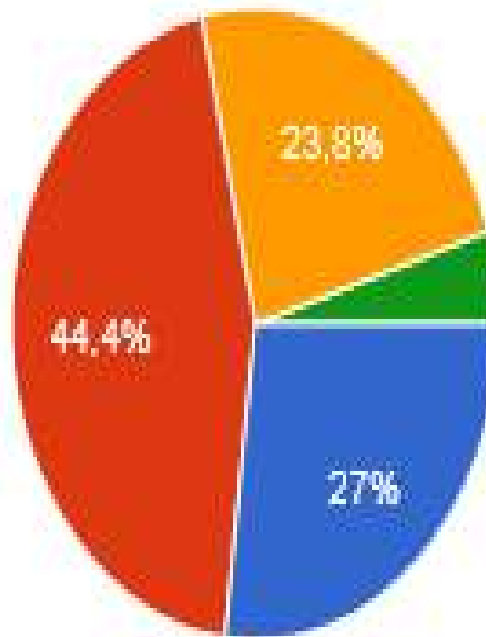
Ótimo:	22	34,9%
Bom:	28	44,4%
Regular:	12	19,0%
Ruim:	1	1,6%
Péssimo:	0	0,0%



Concernente ao tempo disponível e ao tempo disponível pela coordenação do curso de Bacharelado da Faculdade FAIFA, quarenta e quatro vírgula quatro décimos, segundo escala de conceitos, consideraram Bom. Trinta e quatro vírgula nove décimos por cento consideraram Ótimo. Dezenove por cento consideraram regular e apenas um virgula seis décimos por cento considerou Ruim. Os dois maiores percentuais do gráfico de percentuais apontam para uma realidade favorável, uma vez que, a soma de ambos quase perfaz oitenta por cento dos alunos que avaliaram.

35 Em relação ao tempo disponível para atendimento da Direção Acadêmica da instituição Faculdade FAIFA você considera?

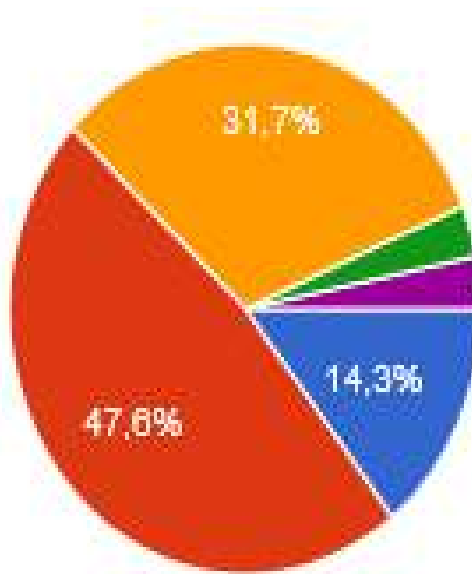
Ótimo:	17	27,0%
Bom:	28	44,4%
Regular:	15	23,8%
Ruim:	3	4,8%
Péssimo:	0	0,0%



Em relação ao tempo disponível para atendimento da Direção Acadêmica da instituição Faculdade FAIFA, quarenta e quatro vírgula quatro por cento, segundo escala de conceitos, consideraram Bom. Vinte e sete vírgula por cento consideraram Ótimo. Vinte e três vírgula oito décimos por cento consideraram Regular. E quatro vírgula oito décimos por cento consideraram Ruim. Os percentuais podem ser considerados positivos uma vez que a soma dos dois maiores conceitos somam mais da metade dos alunos que aliaram.

36 Em relação ao tempo disponível para atendimento por parte da Direção Geral da instituição Faculdade FAIFA você considera?

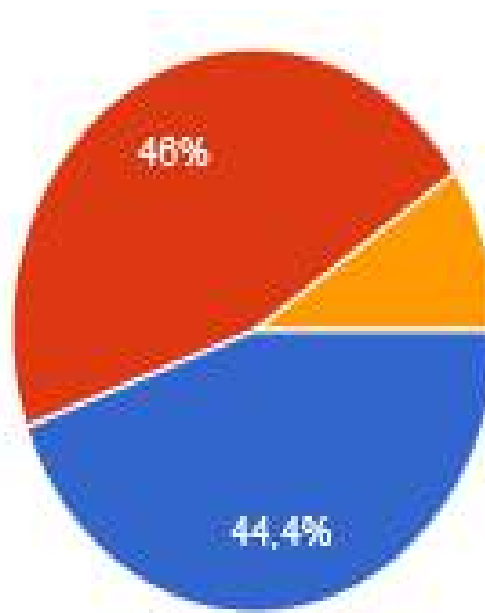
Ótimo:	9	14,3%
Bom:	30	47,6%
Regular:	20	31,7%
Ruim:	2	3,2%
Péssimo:	2	3,2%



Em relação ao tempo disponível para atendimento por parte da Direção Geral da instituição Faculdade FAIFA, quarenta e sete vírgula seis décimos por cento, conforme escala de conceitos, consideraram Bom. Trinta e um vírgula sete décimos por cento consideraram Regular, quatorze vírgula três décimos por cento consideraram Ótimo. Três vírgula dois décimos por cento consideraram ruim e três vírgula dois décimos por cento consideraram Péssimo. Esta expressão de percentuais inspira cuidados, uma vez que, somente menos de cinquenta por cento dos alunos que avaliaram consideraram Bom. E segundo percentual maior consideraram apenas Regular.

37 Em relação ao atendimento prestado pela Capelania Institucional da instituição Faculdade FAIFA você considera?

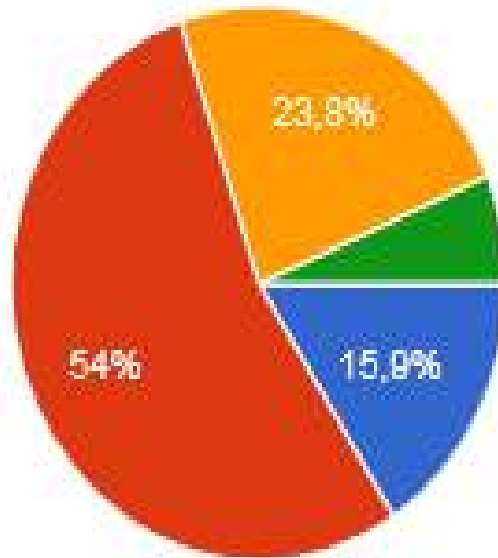
Ótimo:	28	44,4%
Bom:	29	46,0%
Regular:	6	9,5%
Ruim:	0	0,0%
Péssimo:	0	0,0%



Em relação ao atendimento prestado pela Capelania institucional, quarenta e seis vírgula quatro por cento consideraram, segundo escala de conceitos, Bom. Quarenta e quatro vírgula quatro décimos consideraram Ótimo e nove vírgula cinco décimos por cento consideraram Regular. Pode-se considerar o atendimento prestado pela Capelania Institucional como um serviço positivo, uma vez que a soma dos conceitos Bom e Ótimo perfaz quase cem por cento dos alunos que fizeram suas considerações.

38 Em relação ao atendimento prestado pelo Centro Acadêmico de Teologia da instituição Faculdade FAIFA aos discentes você considera?

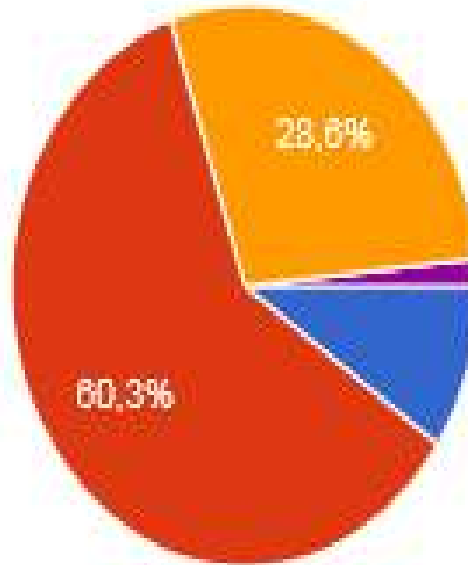
Ótimo:	10	15,9%
Bom:	34	54,0%
Regular:	15	23,8%
Ruim:	4	6,3%
Péssimo:	0	0,0%



Em relação ao atendimento prestado pelo Centro Acadêmico de Teologia da Instituição Faculdade FAIFA, cinquenta e quatro por cento consideraram, segundo a escala de conceitos, Bom. Vinte e três vírgula oito décimos por cento consideraram Regular. Quinze vírgula nove décimos consideraram Ótimo e seis vírgula três décimos por cento consideraram Ruim. Há certa positividade na avaliação sob a ótica de que um pouco acima de cinquenta por cento do número de alunos que fizeram suas avaliações, consideraram Bom.

39 Em relação às políticas de atendimento ao aluno adotadas pela instituição Faculdade FAIFA você considera?

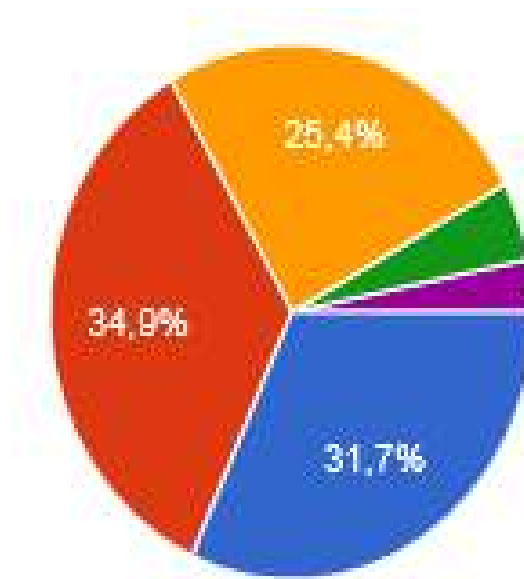
Ótimo:	6	9,5%
Bom:	38	60,3%
Regular:	18	28,6%
Ruim:	0	0,0%
Péssimo:	1	1,6%



Em relação às políticas de atendimento aos alunos adotadas pela instituição Faculdade FAIFA, sessenta vírgula três décimos por cento avaliaram e segundo a escala de conceitos consideraram Bom. Vinte e oito vírgula seis décimos por cento consideraram Regular. Nove vírgula cinco décimos por cento consideraram Ótimo e um vírgula seis por cento consideraram Péssimo. Pode-se considerar as Políticas de atendimento ao aluno até certo ponto como aceitas e positivas, uma vez que mais de cinquenta por cento dos alunos assim as avaliaram.

40 Em relação às políticas de bolsa desenvolvidas pela instituição Faculdade FAIFA você considera?

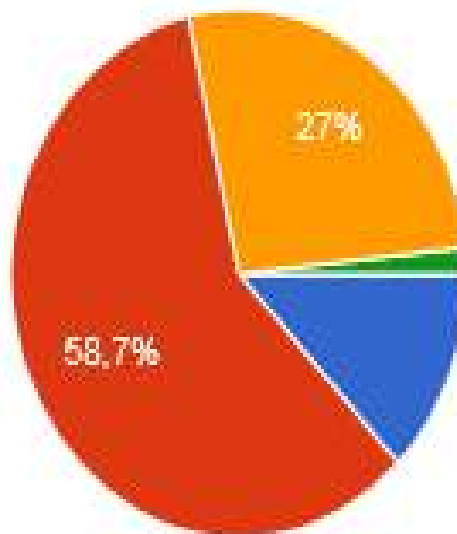
Ótimo:	20	31,7%
Bom:	22	34,9%
Regular:	16	25,4%
Ruim:	3	4,8%
Péssimo:	2	3,2%



Em relação às políticas de bolsas desenvolvidas pela instituição Faculdade FAIFA, trinta e quatro vírgula nove décimos por cento consideraram, conforme escala de conceitos, Bom. Vinte e cinco vírgula quatro décimos por cento consideraram Regular. Trinta e um vírgula sete décimos consideraram Ótimo. Quatro vírgula oito décimos por cento consideraram Ruim e três vírgula dois décimos consideraram Péssimo. O maior índice percentual indicado pelo gráfico de percentuais não aponta para, dentre todos os alunos que avaliaram, pelo menos a metade do número deles. Isto significa que há certa insatisfação para com as políticas de bolsa desenvolvidas pela instituição Faculdade FAIFA.

41 Em relação aos serviços oferecidos pela instituição Faculdade FAIFA para atendimento dos discentes do curso de Bacharelado em Teologia você considera?

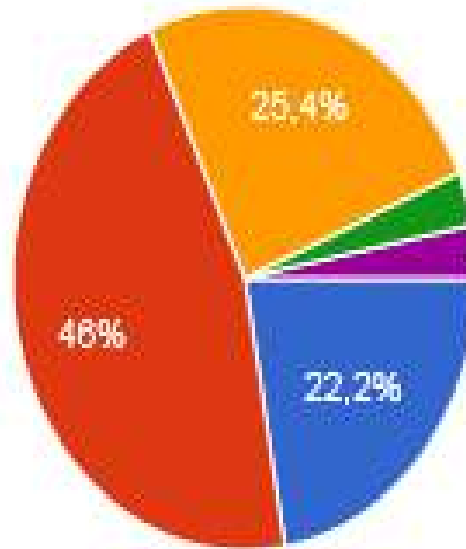
Ótimo:	8	12,7%
Bom:	37	58,7%
Regular:	17	27,0%
Ruim:	1	1,6%
Péssimo:	0	0,0%



Em relação aos serviços oferecidos pela instituição Faculdade FAIFA para atendimento dos discentes do curso de Bacharelado em Teologia, cinquenta e oito vírgula sete décimos por cento consideraram, conforme escala de conceitos, Bom. Vinte e sete por cento consideraram Regular. Doze vírgula sete décimos por cento consideraram Ótimo e apenas um vírgula seis décimos por cento considerou Ruim. Segundo expressão gráfica de percentuais, há um consenso de positivismo considerando em relação à totalidade de alunos que avaliaram mais da metade dos mesmos consideraram Bom.

42 Em relação aos incentivos que a instituição Faculdade FAIFA oferece para sua permanência na instituição enquanto discente você considera?

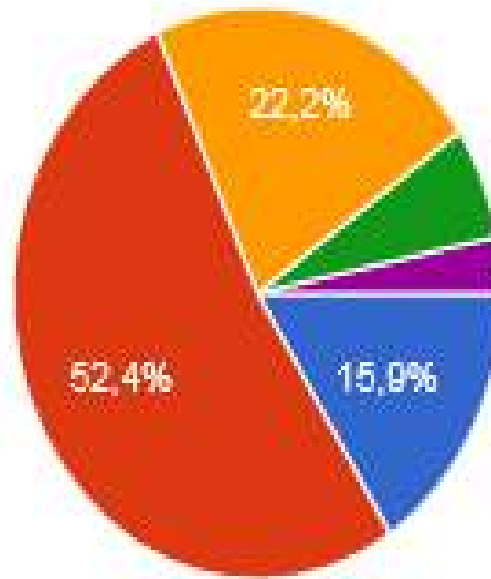
Ótimo:	14	22,2%
Bom:	29	46,0%
Regular:	16	25,4%
Ruim:	2	3,2%
Péssimo:	2	3,2%



Concernente aos incentivos que a instituição Faculdade FAIFA oferece para a permanência dos discentes na instituição, quarenta e seis por cento consideraram, conforme escala de conceitos, Bom. Vinte e cinco vírgula quatro décimos por cento consideraram Regular. Vinte e dois vírgula dois décimos por cento consideraram Ótimo. Três vírgula dois décimos por cento consideraram Ruim e três vírgula dois décimos por cento consideraram Péssimo. Segundo demonstração do gráfico de percentuais, os discentes demonstraram certa insatisfação com os incentivos para a permanência deles na instituição uma vez que quarenta e seis por cento dos alunos que avaliaram não representa a metade deles.

43 Em relação à gestão da instituição Faculdade FAIFA você considera?

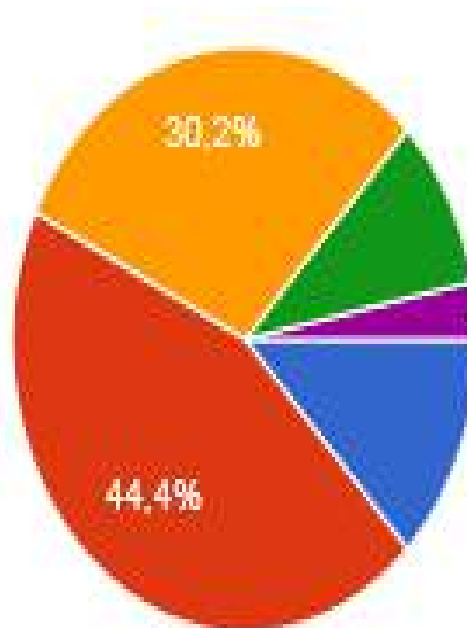
Ótimo:	10	15,9%
Bom:	33	52,4%
Regular:	14	22,2%
Ruim:	4	6,3%
Péssimo:	2	3,2%



Sobre a gestão da instituição da Faculdade FAIFA, cinquenta e dois vírgula quatro décimos consideraram, conforme escala de conceitos, Bom. Vinte e dois vírgula dois décimos por cento consideraram Regular. Quinze vírgula nove décimos por cento consideraram Ótima. Seis vírgula três décimos por cento consideraram Ruim e apenas três vírgula dois décimos por cento consideraram Péssimo. A expressão gráfica aponta para a realidade de que um pouco mais da metade dos alunos que avaliaram acham positiva a gestão da instituição da Faculdade FAIFA.

44 Em relação às políticas de gestão implementadas na instituição Faculdade FAIFA você considera?

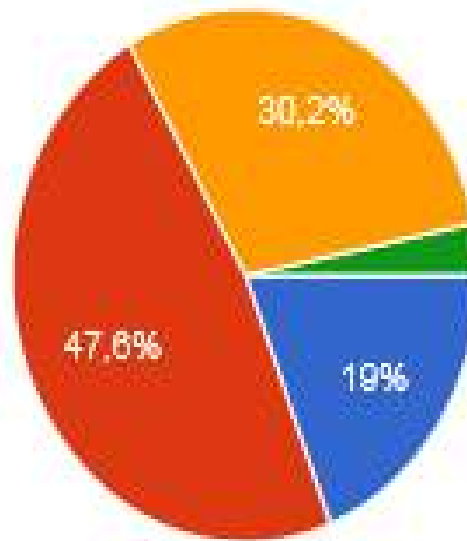
Ótimo:	8	12,7%
Bom:	28	44,4%
Regular:	19	30,2%
Ruim:	6	9,5%
Péssimo:	2	3,2%



No que diz respeito às políticas de gestão implementadas na instituição Faculdade FAIFA, quarenta e quatro vírgula quatro décimos por cento consideraram, conforme escala de conceitos, Bom. Trinta vírgula dois décimos por cento consideraram Regular. Doze vírgula sete décimos por cento consideraram Ótimo. Nove vírgula cinco décimos por cento consideraram Ruim e apenas três vírgula dois décimos por cento consideraram Péssimo. A expressão gráfica aponta que nem mesmo cinquenta por cento dos alunos que avaliaram consideraram, de acordo com a escala de conceitos, Bom. Uma vez assim, o percentual quarenta e quatro vírgula quatro décimos ainda inspira cuidados em relação às políticas de gestão implementadas.

45 Em relação à organização dos eventos realizados na instituição Faculdade FAIFA você considera?

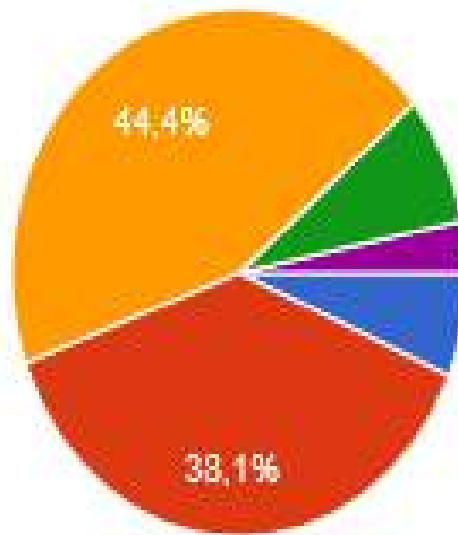
Ótimo:	12	19,0%
Bom:	30	47,6%
Regular:	19	30,2%
Ruim:	2	3,2%
Péssimo:	0	0,0%



Sobre os eventos realizados na instituição Faculdade FAIFA, quarenta e sete vírgula seis décimos por cento consideraram, conforme escala de conceitos, Bom. Trinta vírgula dois décimos por cento consideraram Regular. Dezenove por cento consideraram Ótimo e apenas três vírgula dois décimos por cento consideraram Ruim. Conforme expressão gráfica, os percentuais que requerem atenção maior são os conceitos Bom e Regular. Percebe-se que o conceito Bom não atingiu cinquenta por cento do número de discentes que avaliaram. Este percentual de quarenta e sete vírgula seis décimos por cento requer maiores esforços por parte do corpo gestor na organização dos eventos realizados na instituição Faculdade FAIFA.

46 Em relação aos investimentos da mantenedora da instituição Faculdade FAIFA você considera?

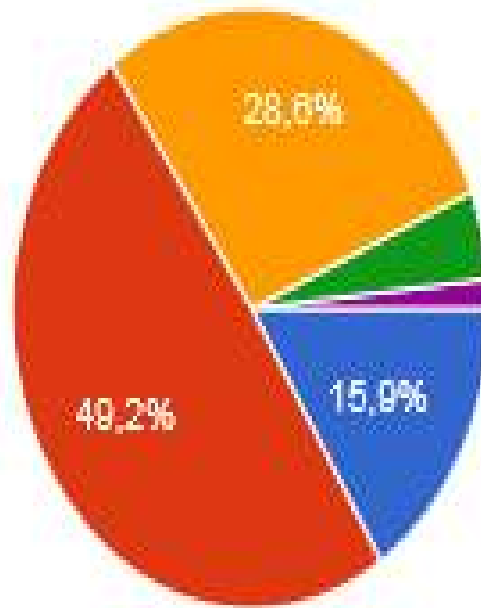
Ótimo:	4	6,3%
Bom:	24	38,1%
Regular:	28	44,4%
Ruim:	5	7,9%
Péssimo:.	2	3,2%



Em relação aos investimentos da mantenedora da instituição Faculdade FAIFA, o corpo discente avaliou e considerou que os investimentos da mantenedora da instituição Faculdade FAIFA apenas são regulares. Quarenta e quatro vírgula quatro décimos por cento consideraram regular. Trinta e oito vírgula um décimo por cento consideraram bom. Seis vírgula três décimos consideraram ótimo. Sete vírgula nove décimos por cento consideraram ruim e três vírgula dois décimos por cento consideraram péssimo. No que diz respeito à expressão de percentuais do gráfico, o corpo discente entendeu que maiores investimentos devem ser feitos e também sinalizando alerta para corpo gestor da Faculdade FAIFA.

47 Em relação aos investimentos adotados pela instituição Faculdade FAIFA para manter o curso de Bacharelado em Teologia você considera?

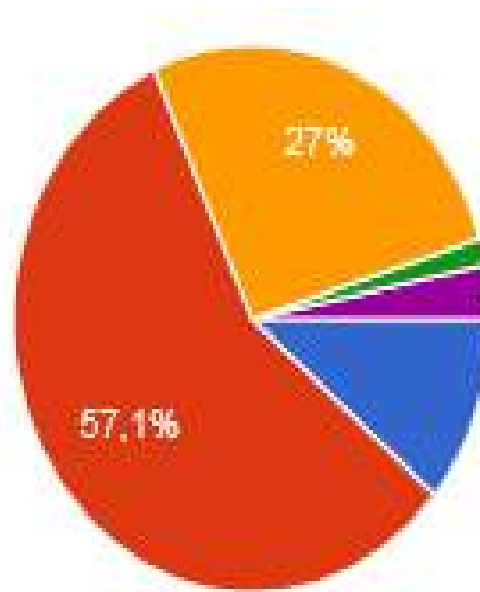
Ótimo:	10	15,9%
Bom:	31	49,2%
Regular:	18	28,6%
Ruim:	3	4,8%
Péssimo:	1	1,6%



Sobre os investimentos adotados pela instituição Faculdade FAIFA para manutenção do curso de Bacharelado em Teologia quarenta e nove vírgula dois décimos por cento consideraram, conforme escala de conceitos, Bom. Vinte e oito vírgula seis décimos por cento consideraram Regular. Quinze vírgula nove décimos por cento consideraram, segundo a escala de conceitos, Ótimo. Quatro vírgula oito décimos por cento consideraram Rui e apenas Um vírgula seis décimos por cento considerou Péssimo. Segundo uma interpretação expectativa por parte do corpo discente da Faculdade FAIFA, ainda não há um ideal de investimento para manutenção do curso de Bacharelado em Teologia. O percentual de quarenta e nove vírgula dois décimos por cento aponta para a necessidade de maiores investimentos.

48 Em relação às políticas adotadas pela instituição Faculdade FAIFA para permanência do docente você considera?

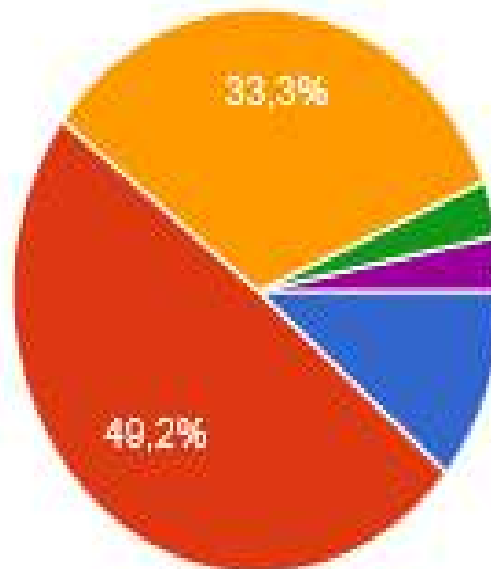
Ótimo:	7	11,1%
Bom:	36	57,1%
Regular:	17	27,0%
Ruim:	1	1,6%
Péssimo:	2	3,2%



Em relação às políticas adotadas pela instituição Faculdade FAIFA para a permanência dos docentes cinquenta e sete vírgula um décimo por cento consideraram boa. Vinte e sete por cento consideraram regular. Onze vírgula um décimo por cento consideraram ótima. Um vírgula seis décimos por cento considerou ruim e Três vírgula dois décimos por cento consideraram péssima. A expressão máxima do gráfico considera apenas boa. A Expressão boa apenas sinaliza que providências em relação a qualidade destas políticas adotadas devem ser tomadas a fim de manter em ascensão esta mesma qualidade na escala de conceitos.

49 Em relação às políticas adotadas pela instituição Faculdade FAIFA para permanência dos funcionários administrativos você considera?

Ótimo:	7	11.1%
Bom:	31	49.2%
Regular:	21	33.3%
Ruim:	2	3.2%
Péssimo:	2	3.2%



No que diz respeito às políticas adotadas pela instituição Faculdade FAIFA para a permanência dos funcionários administrativos quarenta e nove vírgula dois décimos por cento consideraram boa. Trinta e três vírgula três décimos por cento consideraram regular. Onze vírgula um décimo por cento consideraram ótima. Três vírgula dois décimos por cento consideraram ruim e também três vírgula dois décimos por cento consideraram péssima. A expressão máxima do gráfico considera apenas boa. Expressão apenas boa sinalizada que providências em relação a qualidade destas políticas adotadas devem ser tomadas a fim de manter em ascensão esta mesma qualidade na escala de conceitos.

APONTAMENTOS DA COMISSÃO PRÓPRIA DE AVALIAÇÃO – CPA EM RELAÇÃO À AVALIAÇÃO 2016/1.

Considerando que a CPA tem a função de apontar possíveis problemas detectados pela pesquisa quantitativa em relação aos interesses da sua comunidade interna. A Comissão Própria de Avaliação - CPA aponta algumas deficiências que foram detectadas a partir da análise dos gráficos em questão.

Em relação aos percentuais correlacionados com a Escala de Conceitos, foi possível perceber que em geral há os percentuais apontam muito mais para o conceito Bom e com um percentual baixo para o conceito Ótimo.

Em suma essas são algumas das considerações apresentadas pela Comissão da Própria de Avaliação – CPA a partir da avaliação à Direção Acadêmica do Curso de Bacharelado em Teologia e a Coordenação Geral. Igualmente, esta comissão aguarda por parte dos responsáveis a indicação das respostas aos questionamentos e apontamentos levantados pelas considerações dos discentes através da resposta do questionário.